



Tworzenie odnośników



Prosty odnośnik do strony

<a href =<http://strona.pl>> to jest odnośnik

Odnośnik obrazkowy

Po przyciśnięciu logo Apple otworzy się strona apple.pl



```
<a href="apple.pl"> </a>
```

Odnośnik pocztowy



`opis`

Tworzenie map odnośników

Obrazek którego części są odsyłaczami do innych miejsc.

Za deklarację mapy odsyłaczy odpowiada znacznik

`<map>`

`</map>`



Tworzenie map odnośników







Obrazek którego części są odsyłaczami do innych miejsc.

Za deklarację mapy odsyłaczy odpowiada znacznik

`<map>` `</map>`

Atrybuty znacznika <area />

-  href = "" → atrybut znany z definicji hiperłącza
-  coords = "" → określa współrzędne końcowych punktów aktywnego obszaru
-  shape="" → określa czy aktywny obszar jest kołem (circle), kwadratem (rect) czy wielokątem (poly)
-  title = "" → odpowiednik atrybutu alt

Tworzenie mapy odnośników

`<map name="przykład">` → podaj dowolną nazwę mapy

Wpisz `<area>` w celu zdefiniowania obszaru czułego na kliknięciu

Dodaj do `<area>` znacznika atrybuty

`<area href="http://dobczyce.edu.pl" shape="circle" coords="133,205,45" title="tyt"/>`

Odsyłacz

kształt

Współrzędne obszaru
klikanego

tytuł

`</map>` ← zamykamy definiowanie mapy

Na końcu dodajemy odnośnik do obrazka wysokość, szerokość oraz etykietkę

do nazwy mapy usemap

``